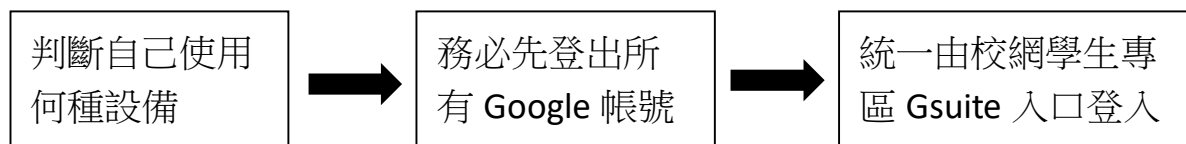



## 先備概念




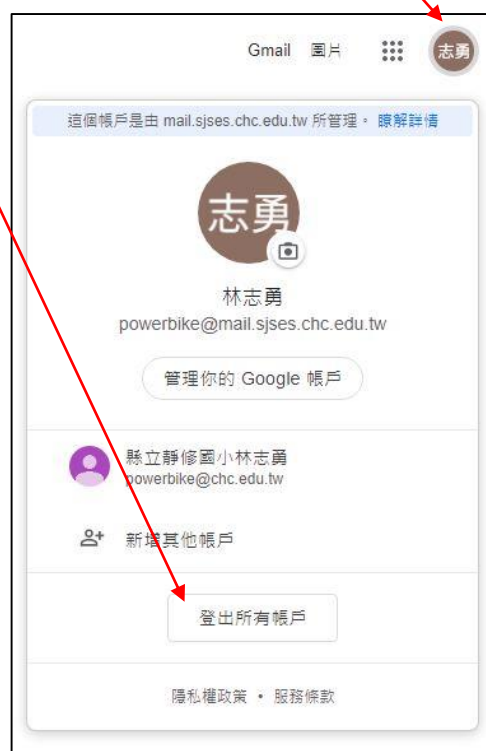
★如果你使用的是 電腦或筆電

1. 開啟 Google chrome 瀏覽器 ，並連結至 Google 首頁 [www.google.com.tw](http://www.google.com.tw)

2. 看看是否已經有帳號登入，如果有，會出現正登入的代表圖示

點選該圖示，並點選「登出所有帳號」，關閉 Google chrome 瀏覽器

3. 開啟 Google chrome 瀏覽器 ，並連結至靜修首頁 [www.sjses.chc.edu.tw](http://www.sjses.chc.edu.tw)，並依下列步驟登入 GoogleClassroom 線上教室



校務系統帳號 EMail

請選擇行政區：  
員林市

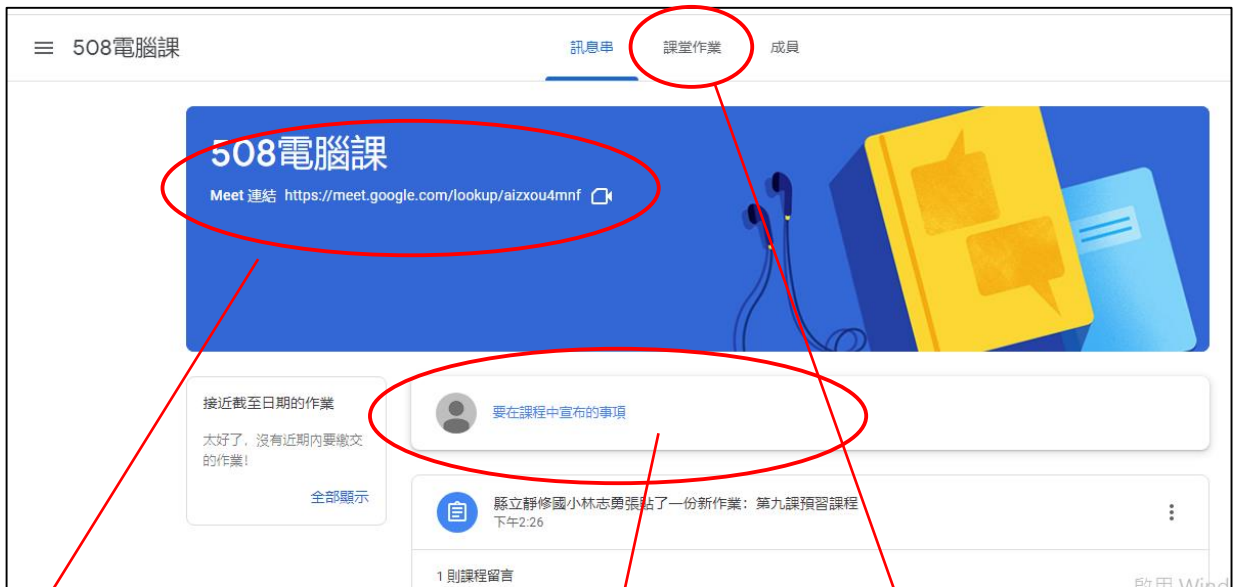
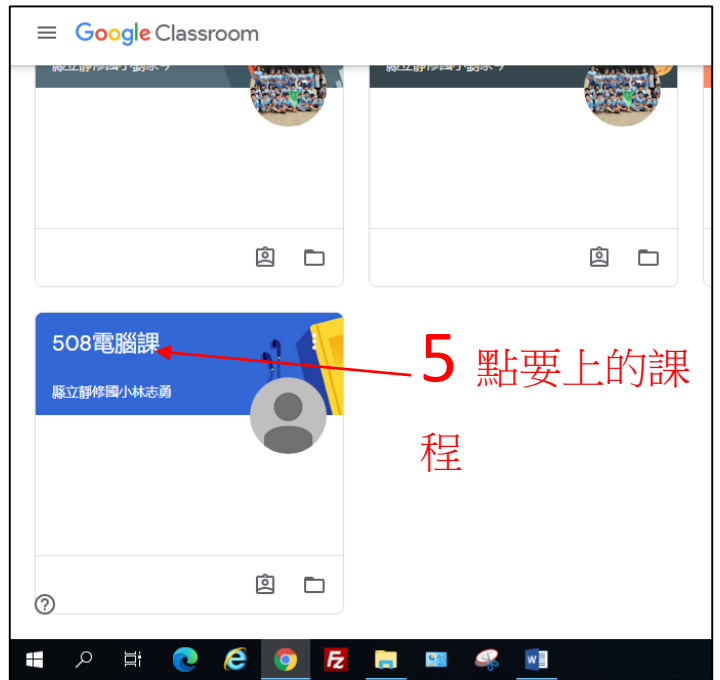
請選擇學校：  
縣立靜修國小(074682)

校務系統帳號：學生請用年班座號，例如六年一班一號 60101：  
20102

校務系統密碼：  
.....

登入

3(密碼：生日西元年月日共 8 碼)  
例：20210830



點選進入 meet 直播

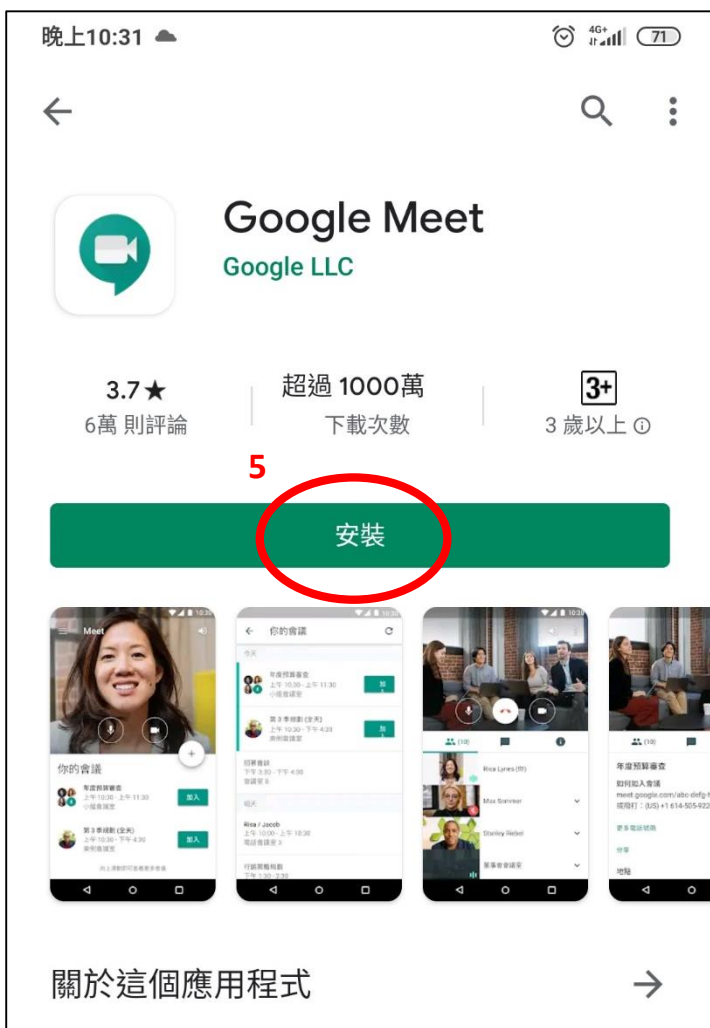
點選進行師生留言交流

點選觀看老師指派的作業

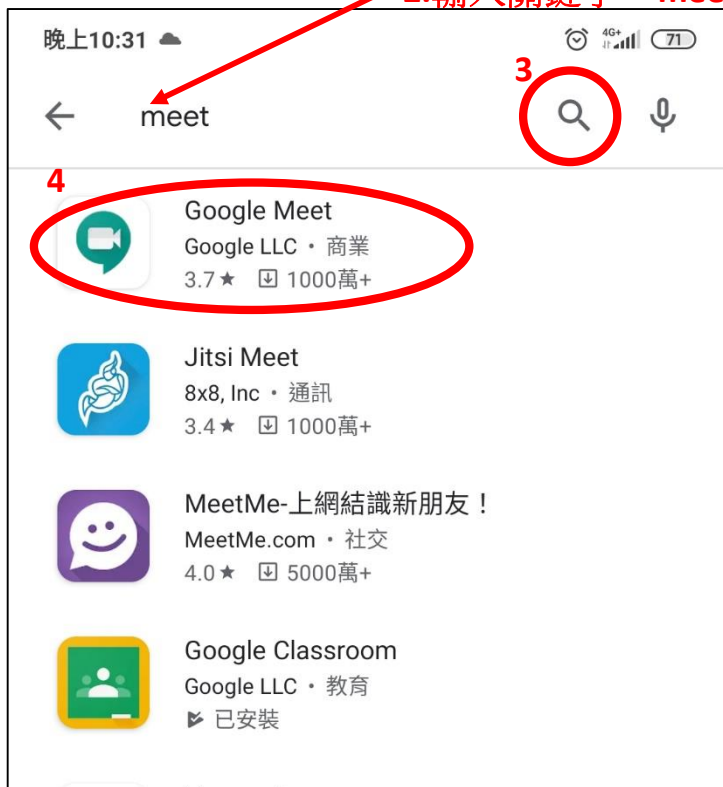
★如果你使用的是平板或手機

※安裝 google meet 視訊 app

1. 啟動 google play



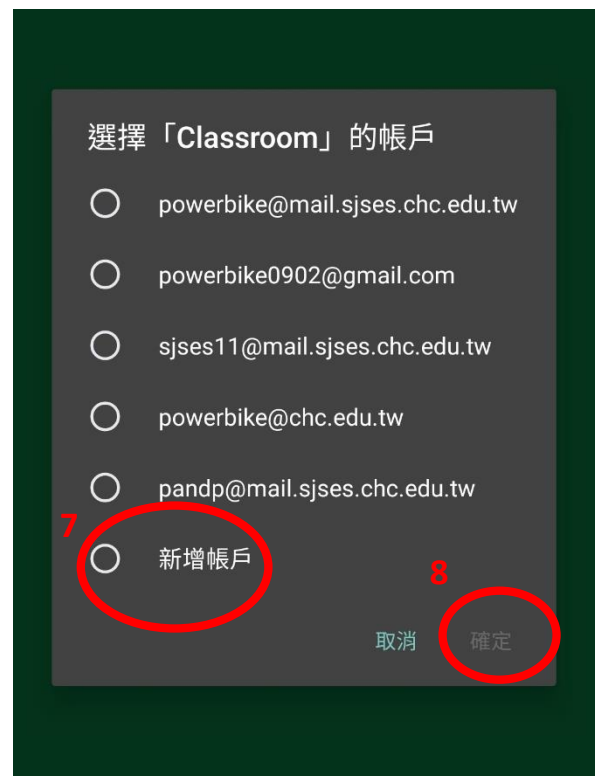
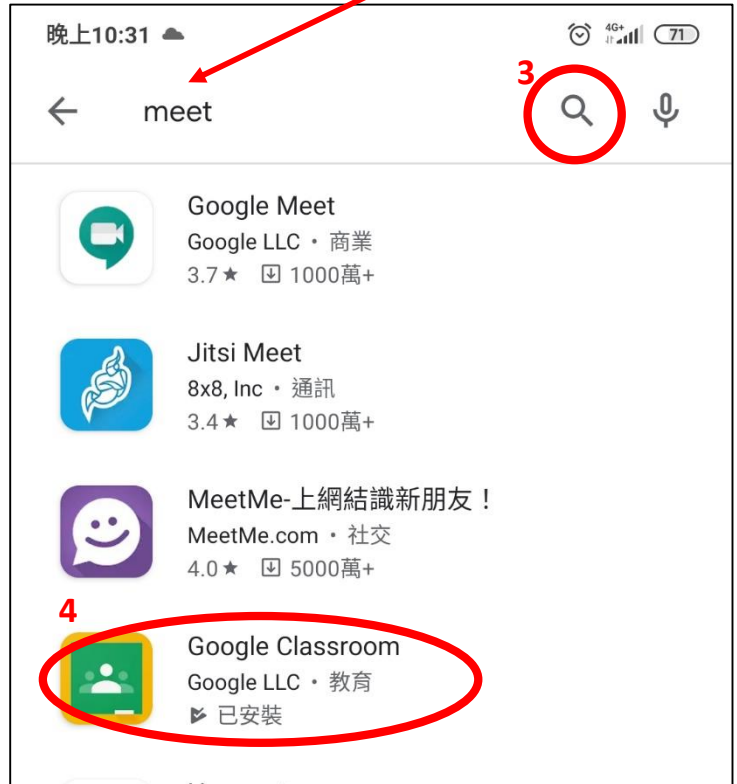
2. 輸入關鍵字：meet



※安裝 google classroom app

2.輸入關鍵字：google classroom

1.啟動 google play





11 (密碼生日西元年月日共 8 碼)  
例：20210830



點選進入要上的課程



點選進入 meet 直播

點選進行師生留言交流

點選觀看老師指派的作業

# ★ 切換帳號 (如果你使用的是 平板或手機)



點選可以新增帳號

目前正使用的帳號

此區可以切換帳號



4 輸入：[test@chc.edu.tw](mailto:test@chc.edu.tw) 後按繼續



6 (密碼生日西元年月日共 8 碼)

例：20210830